

So erstellen Sie Login-Pässe

Inhalt	Seite
Was ist ein Login-Pass?	1
Sie haben bereits ein Benutzerkonto auf meinklett.ch?	2
So erstellen Sie zuerst ein Benutzerkonto auf meinklett.ch	3
Login-Pässe erstellen	4
Login-Pässe drucken	6
Druckvorschau – Beispiel für Login-Pässe	7


Was ist ein Login-Pass?

Der Login-Pass ist ein anonymes Login für Schülerinnen und Schüler auf meinklett.ch. Er beinhaltet eine Benutzernummer mit einer Ziffernfolge und ein Passwort in Form eines dreistelligen Codes.

Der Login-Pass wird von der Lehrperson auf meinklett.ch erstellt.

Ein Login-Pass lässt sich für alle Schulstufen und Lehrwerke des Klett und Balmer Verlags verwenden. Verlorene Login-Pässe können rasch ersetzt werden, indem Lehrpersonen die entsprechenden, in ihrem Konto gespeicherten Login-Pässe nachdrucken.

Musterklasse 1b	
Login-Pass von: _____	Benutzernummer 1234567
Melde dich an unter meinklett.ch.	Passwort 123



Das benötigen Sie:

- PC, Notebook oder Tablet
- Internetzugang
- Lehrpersonen-Konto auf meinklett.ch
- Drucker
- Liste der Schülerinnen und Schüler, die einen Login-Pass benötigen.

Sie haben bereits ein Benutzerkonto auf meinklett.ch?
 Dann folgen Sie der Anleitung nach der Anmeldung auf Seite 4 → «Login-Pässe» erstellen.

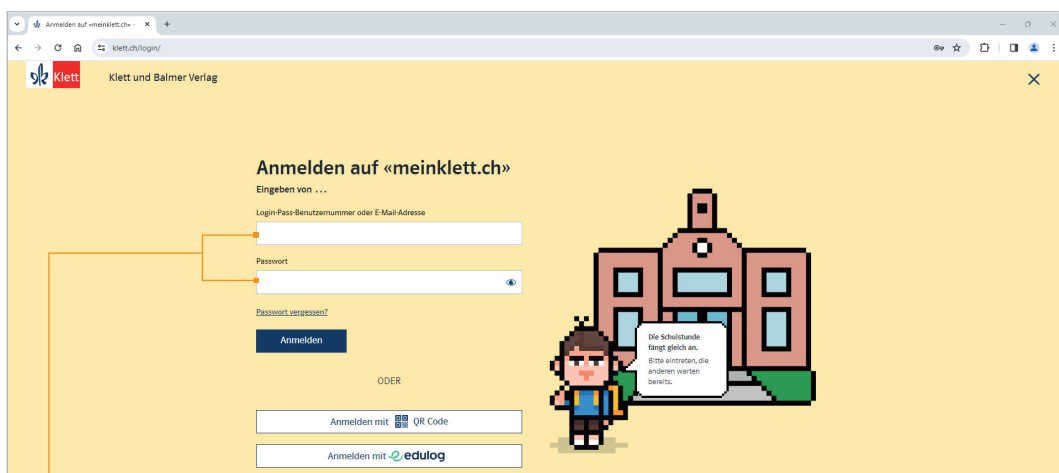
Sie haben bereits ein Benutzerkonto auf meinklett.ch?

Loggen Sie sich auf meinklett.ch ein.



Auf meinklett.ch gehen.

Auf «Anmelden» klicken.

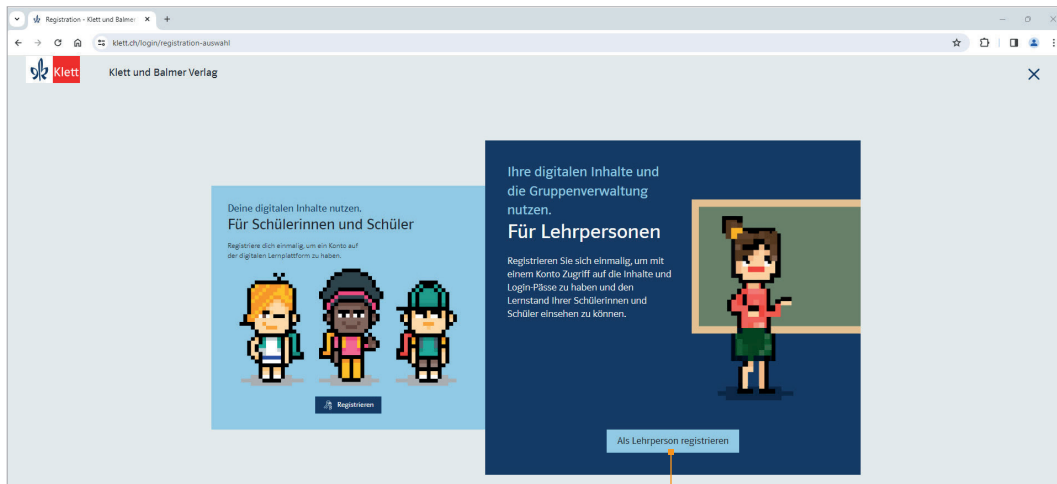


Mit E-Mail-Adresse und Passwort anmelden.

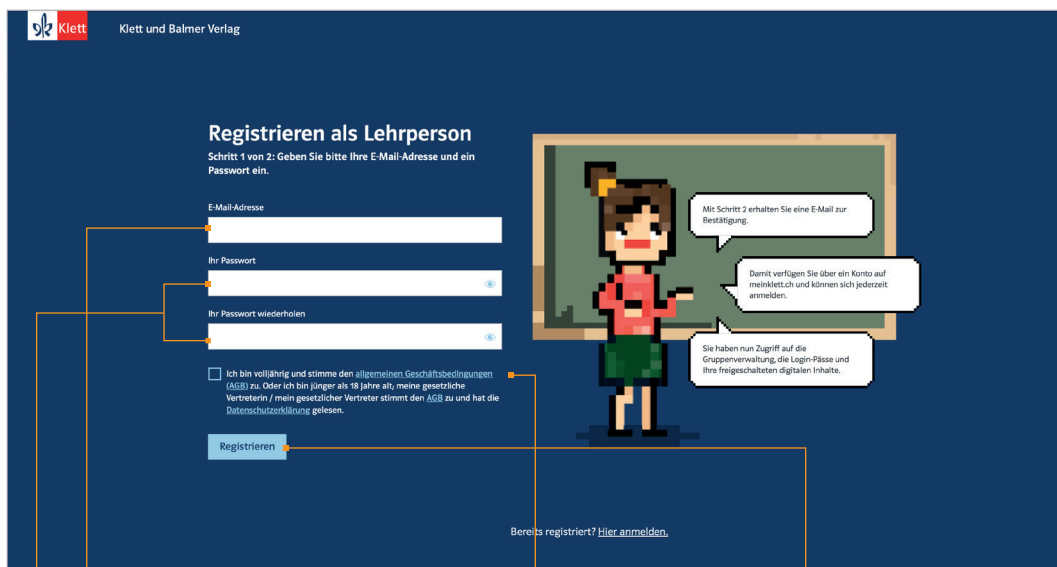
Falls Sie noch kein Benutzerkonto auf meinklett.ch haben, erstellen Sie mit den nächsten Schritten zunächst eines.

So erstellen Sie zuerst ein Benutzerkonto auf meinklett.ch

Loggen Sie sich über meinklett.ch ein.



Auf «Als Lehrperson registrieren» klicken.

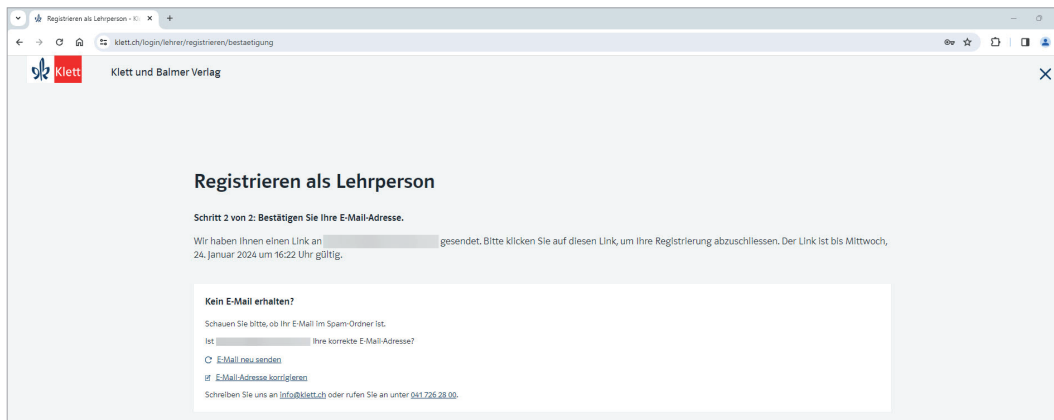


1 Ihre E-Mail-Adresse eingeben.

3 Bitte zustimmen.

4 Auf «Registrieren» klicken.

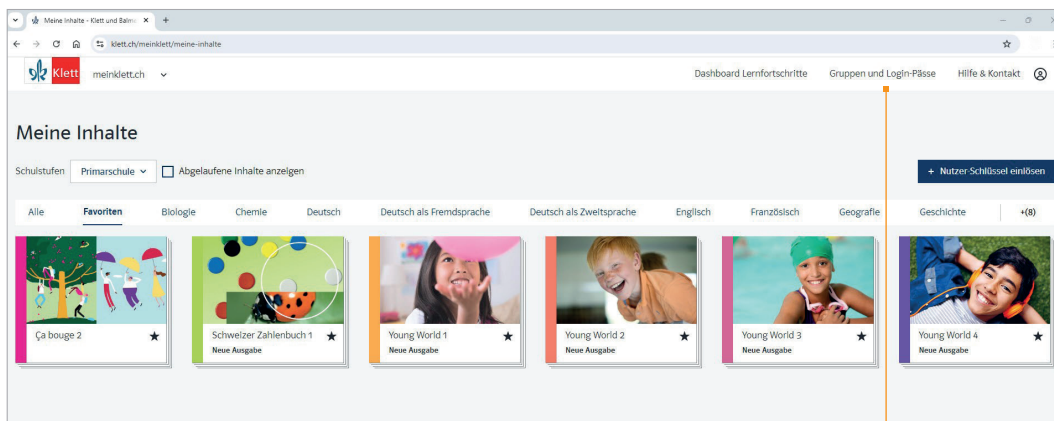
2 Sicheres und gut merkbares Passwort wählen. Mindestens 8 Zeichen, darunter mindestens 1 Buchstabe, 1 Sonderzeichen und 1 Ziffer.



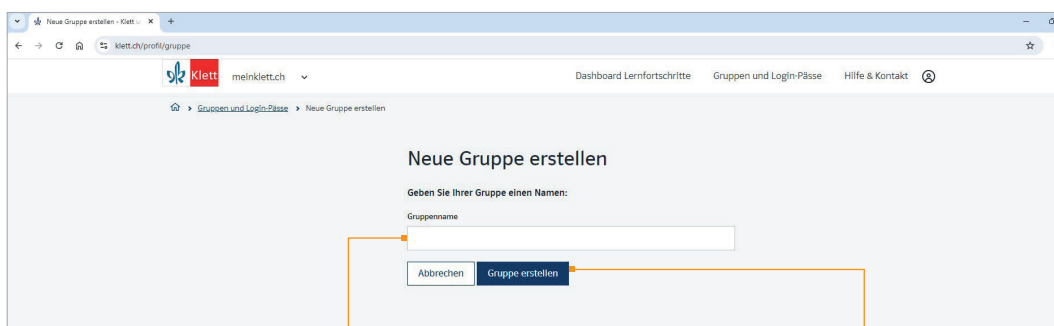
Sie erhalten ein E-Mail von Klett und Balmer. Mit einem Klick auf den Link in dem E-Mail aktivieren Sie Ihr Konto ... und gelangen direkt zu meinklett.ch.

Kein E-Mail erhalten? Bitte im Spam-Ordner nachschauen.

Login-Pässe erstellen

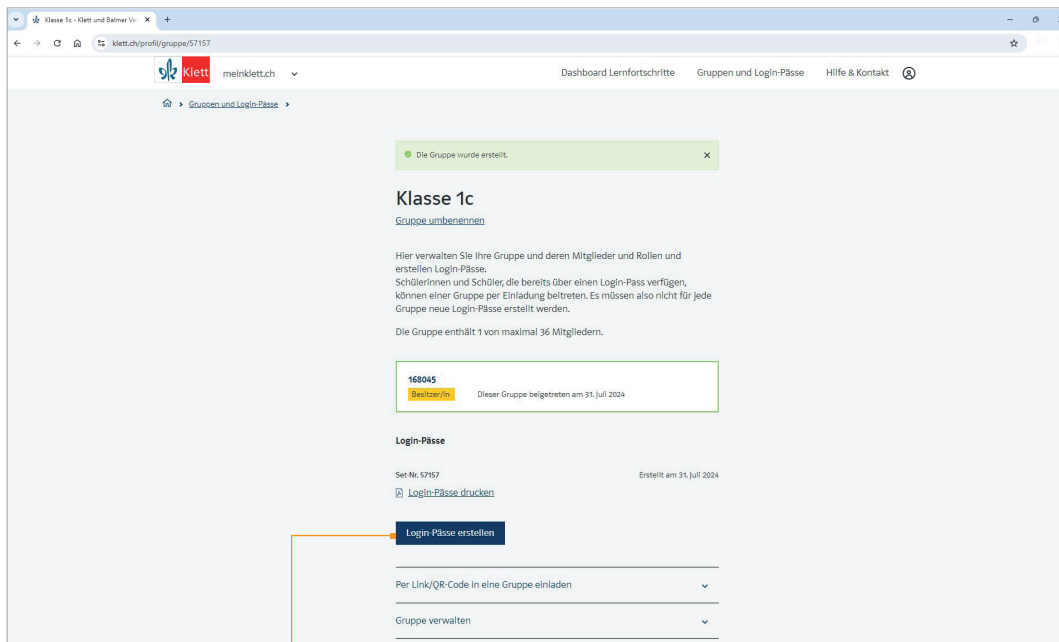


Auf «Gruppen und Login-Pässe» klicken.

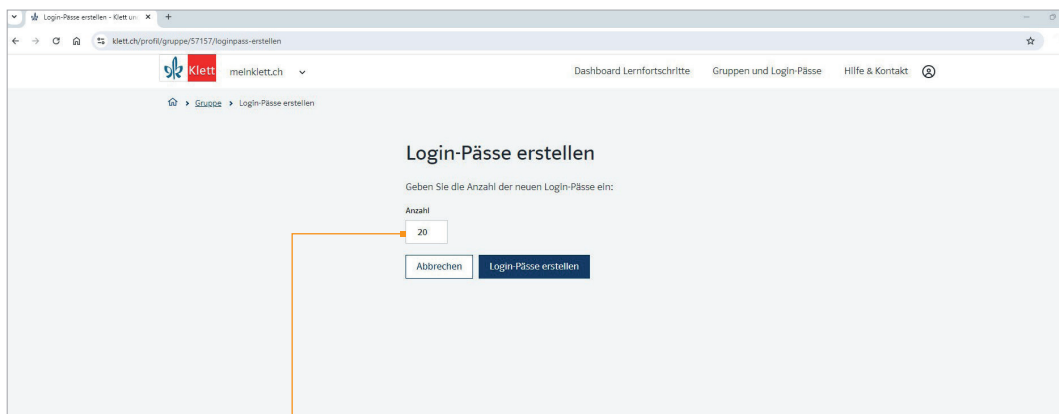


Frei wählbaren Gruppennamen eintragen.

Auf «Gruppe erstellen» klicken.

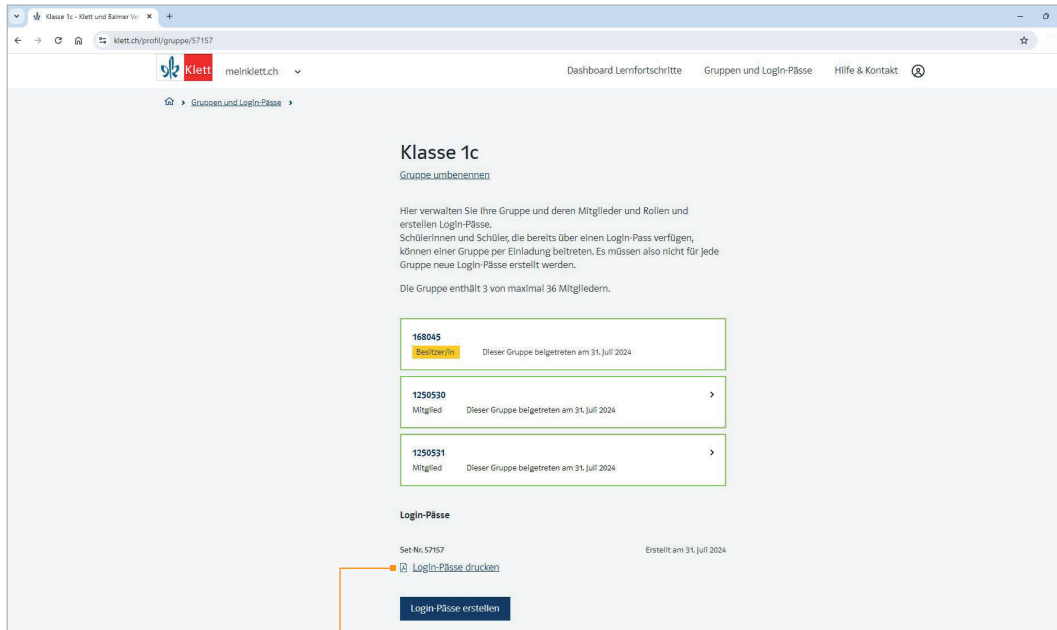


Auf «Login-Pässe erstellen» klicken.



Anzahl gewünschter Login-Pässe eingeben.

Login-Pässe drucken



Auf «Login-Pässe drucken» klicken.

ⓘ Durch einen Klick auf ein Gruppenmitglied kann dieses aus der Klasse auch wieder entfernt werden.

Sie erhalten eine PDF-Liste mit den Benutzer- und Passwortnummern, die Sie abspeichern. Benutzernummer und Passwortnummer werden automatisch generiert.

ⓘ Datenschutz garantiert: Nur die Lehrperson weiss, welche Login-Daten zu welchem Kind gehören.

Schreiben Sie die Namen Ihrer Schülerinnen und Schüler in die rechte Spalte Ihrer ausgedruckten Liste. So können Sie jederzeit nachschauen, welche Login-Daten zu welchem Kind gehören.

Nachdem Sie die Namen auf der Liste notiert haben, geben Sie die einzelnen gedruckten Pässe Ihren Schülerinnen und Schülern.


Die Schülerinnen und Schüler können sich jetzt mit ihrem persönlichen Login-Pass auf meinklett.ch anmelden.

Druckvorschau – Beispiel für Login-Pässe

Klasse 1c

Login-Pässe: Klasse 1c

Set-Nr.: 52861 |





Benutzernummer	Benutzername	Passwort	Name Schülerin/Schüler
1174818		123	
1174819		123	
1174820		123	

Bitte bewahren Sie diese Informationen sorgfältig auf. Login-Pässe können nicht geändert werden. Die Option «Passwort vergessen» steht nicht zur Verfügung.

Dieses Dokument können Sie in Ihrem Profil unter «Login-Pässe» ausdrucken. Bei Fragen oder Problemen kontaktieren Sie uns bitte.

Klett und Balmer AG, Grabenstrasse 17, Postfach, 6341 Baar
Telefon 041 726 28 00, klett.ch, info@klett.ch

Klasse 1c

<p>Login-Pass von:</p> <hr style="border: 0; border-top: 1px solid #ccc; margin: 5px 0;"/> <p>Melde dich an unter meinklett.ch.</p>	<p>Benutzernummer 1174818</p> <p>Passwort 123</p> 
<p>Login-Pass von:</p> <hr style="border: 0; border-top: 1px solid #ccc; margin: 5px 0;"/> <p>Melde dich an unter meinklett.ch.</p>	<p>Benutzernummer 1174819</p> <p>Passwort 123</p> 
<p>Login-Pass von:</p> <hr style="border: 0; border-top: 1px solid #ccc; margin: 5px 0;"/> <p>Melde dich an unter meinklett.ch.</p>	<p>Benutzernummer 1174820</p> <p>Passwort 123</p> 