

Ça roule

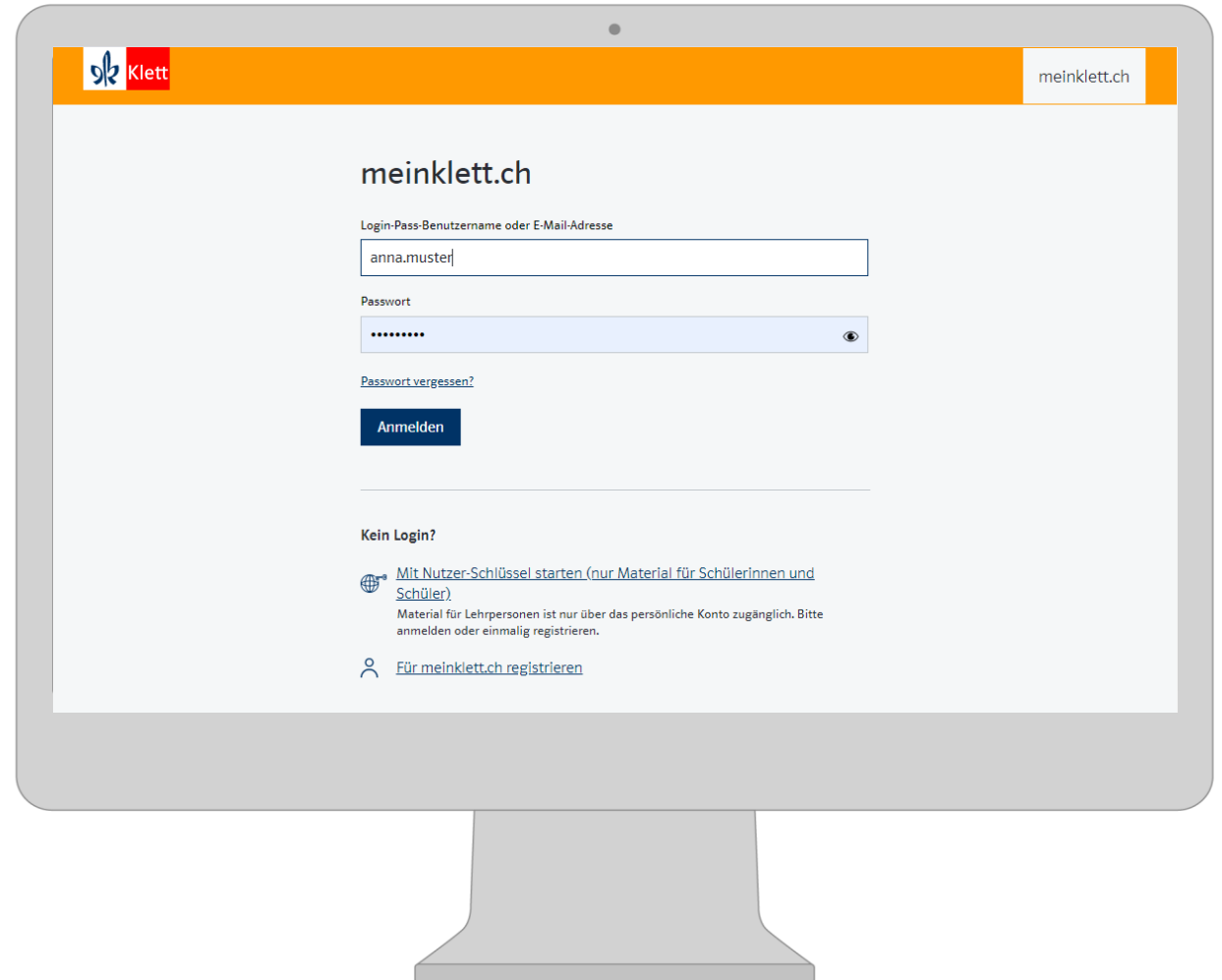
Alles rund ums Digitale



Plattform meinklett.ch

Plattform mit digitalen Inhalten aller Lehrmittel:

- Interaktive Übungen
- Audios
- Arbeitsblätter/Kopiervorlagen
- Digitale Ausgabe für Lehrpersonen (DAL)
- Komplette digitale Lehrmittel (digiOne)



Lehrpersonen brauchen ein Konto

meinklett.ch:
einmalig registrieren
mit einer E-Mail-Adresse

Zum Registrieren auf meinklett.ch

A screenshot of a computer monitor displaying the registration page for meinklett.ch. The browser's address bar shows 'meinklett.ch'. The page title is 'meinklett.ch-Registrierung'. Below the title, it says 'Schritt 1 von 2: Gib deine E-Mail-Adresse und dein Passwort ein.' There are three input fields: 'E-Mail-Adresse', 'Neues Passwort', and 'Passwort wiederholen'. The password fields have eye icons to toggle visibility. Below the fields is a checkbox with the text: 'Ich bin volljährig und stimme den [allgemeinen Geschäftsbedingungen \(AGB\)](#) zu. Oder ich bin jünger als 18 Jahre alt; meine gesetzliche Vertreterin / mein gesetzlicher Vertreter stimmt den [AGB](#) zu und hat die [Datenschutzerklärung](#) gelesen.' At the bottom of the form are two buttons: 'Abbrechen' and 'Speichern'.

Schülerinnen und Schüler brauchen ein Konto

Variante 1: Login-Pässe

Die Lehrperson erstellt
Login-Pässe.

Vorteile: anonym und einfach
herzustellen

| | |
|--|---|
| Login-Pass von : <u>Mia Rossi</u> Melde dich an unter www.meinklett.ch | Benutzernummer 202482 Benutzername flussmühlen5 Passwort grün |
|--|---|

Weitere Infos: klett.ch/login-pass



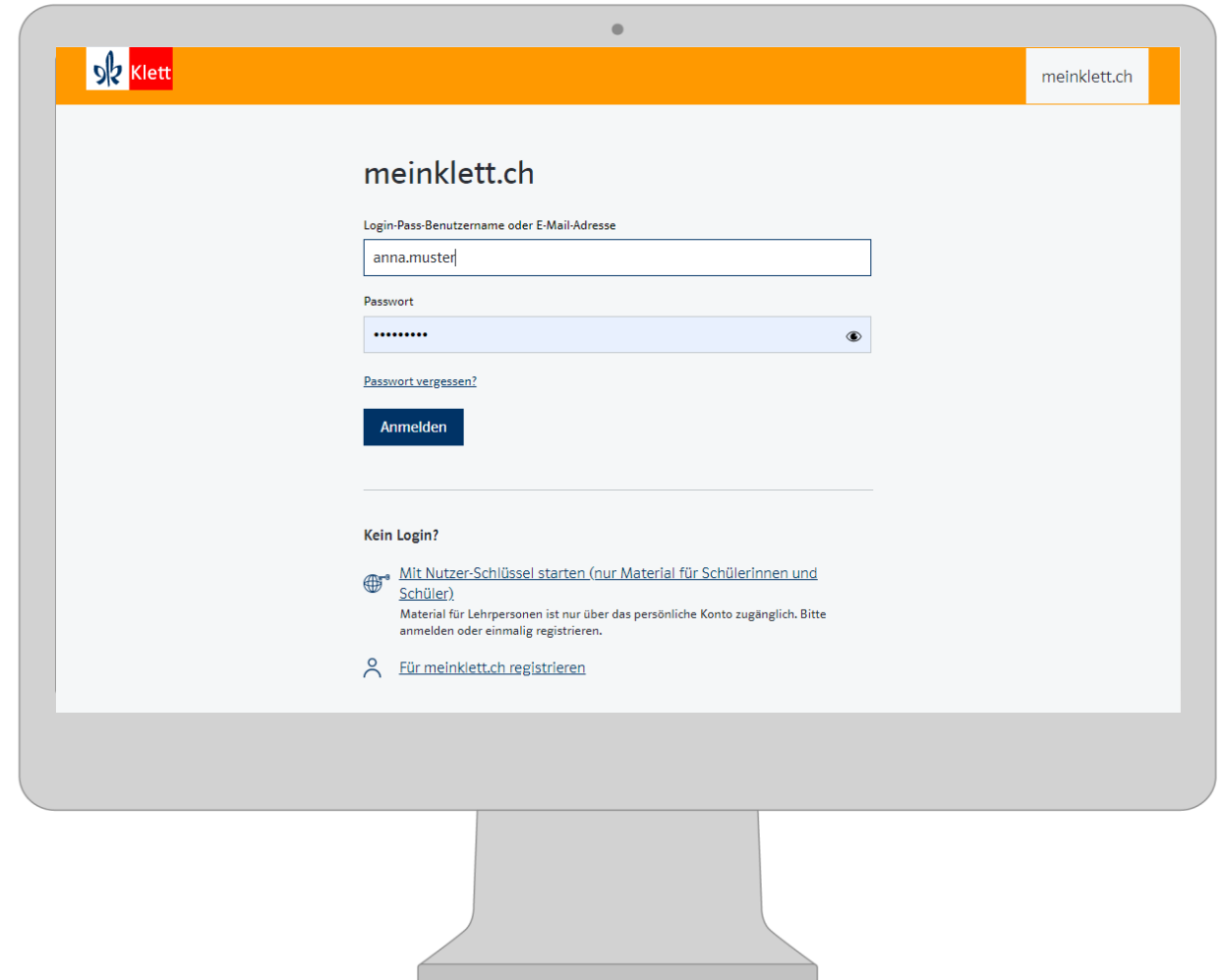
Schülerinnen und Schüler brauchen ein Konto

Variante 2: Registrieren

meinklett.ch:

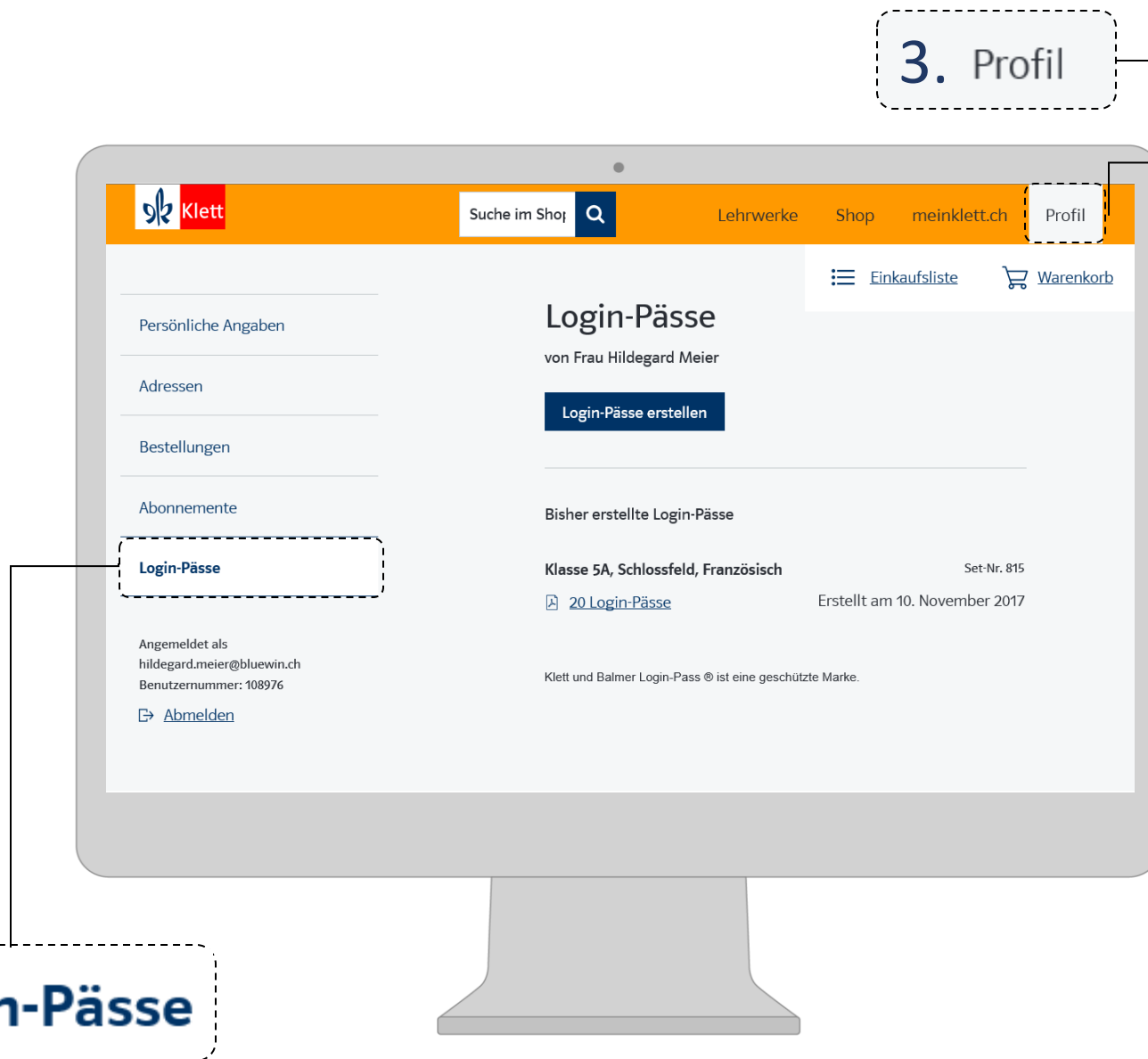
einmalig registrieren mit
einer E-Mail-Adresse

für ältere Schülerinnen und
Schüler geeignet



Login-Pässe erstellen

1. Auf klett.ch ein Profil erstellen mit der E-Mail-Adresse, die Sie für meinklett.ch verwenden
2. Anmelden auf meinklett.ch oder klett.ch
3. Profil klicken
4. Login-Pässe klicken



Login-Pässe erstellen

4. Anzahl eingeben und Passwortoption wählen

Anzahl

Passwort

Einfach zu merkende individuelle Passwörter, automatisch generiert

Dasselbe Passwort für alle Login-Pässe, manuell von Ihnen festgelegt

Klett

Suche im Shop

Lehrwerke Shop meinklett.ch Profil

Einkaufsliste Warenkorb

Login-Pässe erstellen

Anzahl

Passwort

Einfach zu merkende individuelle Passwörter, automatisch generiert

Dasselbe Passwort für alle Login-Pässe, manuell von Ihnen festgelegt

Geben Sie den Login-Pässen einen Titel, damit Sie sie später wieder zuordnen können.

z. B. «Sekundarschule Nebenwil, 2017/18» oder «Klasse 4b, 2018»

Abbrechen Login-Pässe erstellen

Angemeldet als hildegard.meier@bluewin.ch
Benutzernummer: 108976

[Abmelden](#)

Inhalte freischalten

1. Nutzer-Schlüssel bereithalten

Nutzer-Schlüssel (13 Monate)

A123-B321-C123-D321



Mein Login-Pass
Mit diesem Login-Pass kannst du dich auf meinklett.ch ganz einfach einloggen. Falls du noch keinen Login-Pass hast, kann deine Lehrperson einen für dich erstellen.

| | |
|------------------|-------------------|
| Login-Pass von: | Anmeldezeitpunkt: |
| John Balmer | 2019 |
| Maria de la Cruz | 2019 |
| | ang/1234 |
| | Passwort |
| | 1234 |

Ça roule 3
Entraînement
Français, troisième
année primaire

Ça roule 3
Digitale Inhalte zum Entraînement
- Exakt es Interactif
- Audio-Tracks
- Grammatik-Übersichten
- Lernwortschatz pro Unité
- Link auf Quizlet

Nutzungslizenz
Eine Jahreslizenz für eine Lizenznehmerin/einen Lizenznehmer
Nutzer-Schlüssel (13 Monate)
A123-B321-C123-D321

Hier anmelden und den Nutzer-Schlüssel einlösen:
www.meinklett.ch

Bitte lesen Sie die AGB und die Lizenz-Sonderbestimmungen auf meinklett.ch. Mit dem Einlösen eines Nutzer-Schlüssels akzeptieren Sie die AGB und die Lizenz-Sonderbestimmungen und das Rückgaberecht verweigern.

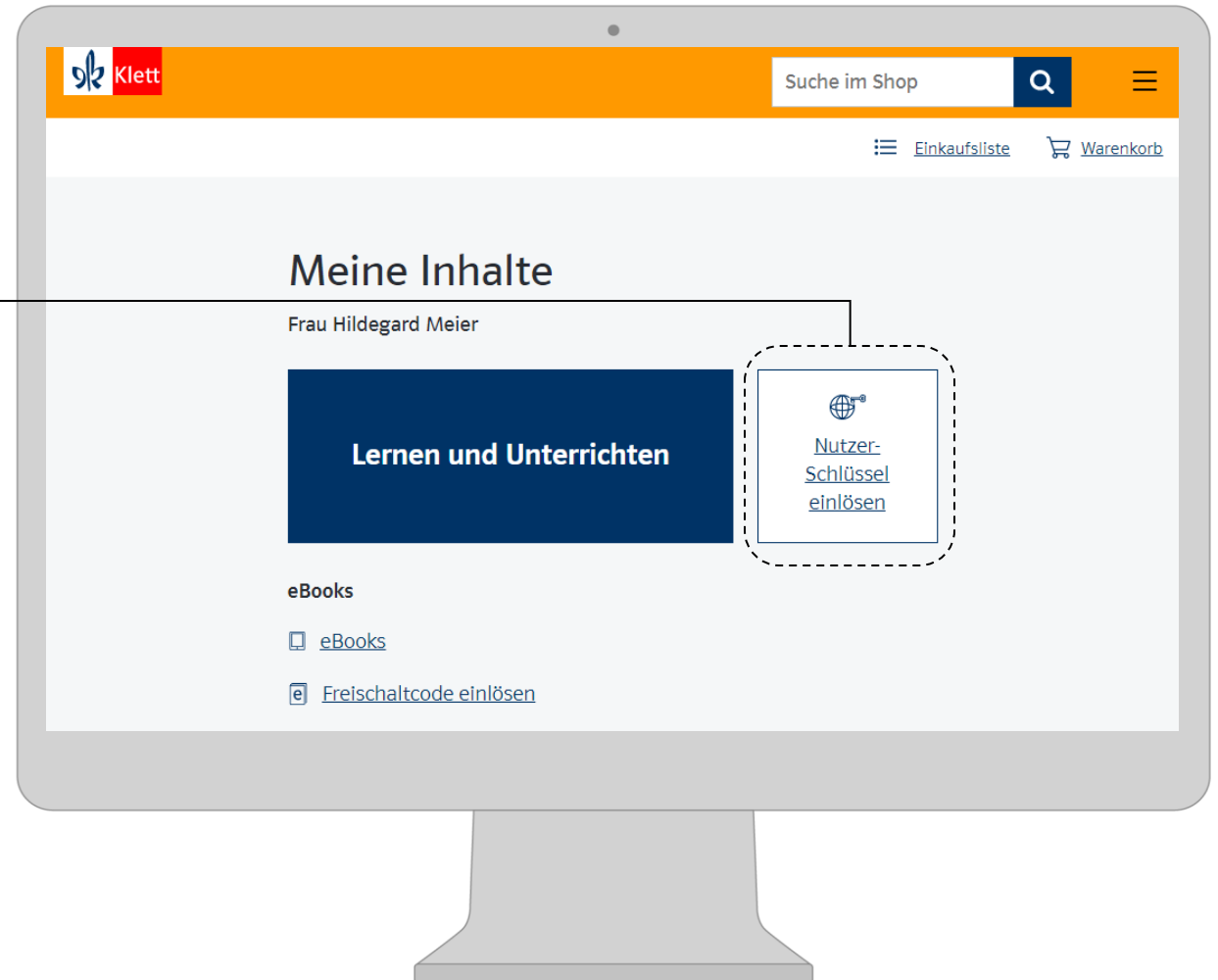
Haben Sie Fragen?
Wenden Sie sich an:
Klett und Balmer AG, Telefon 041 726 28 00
info@klett.ch

Klett und Balmer Verlag

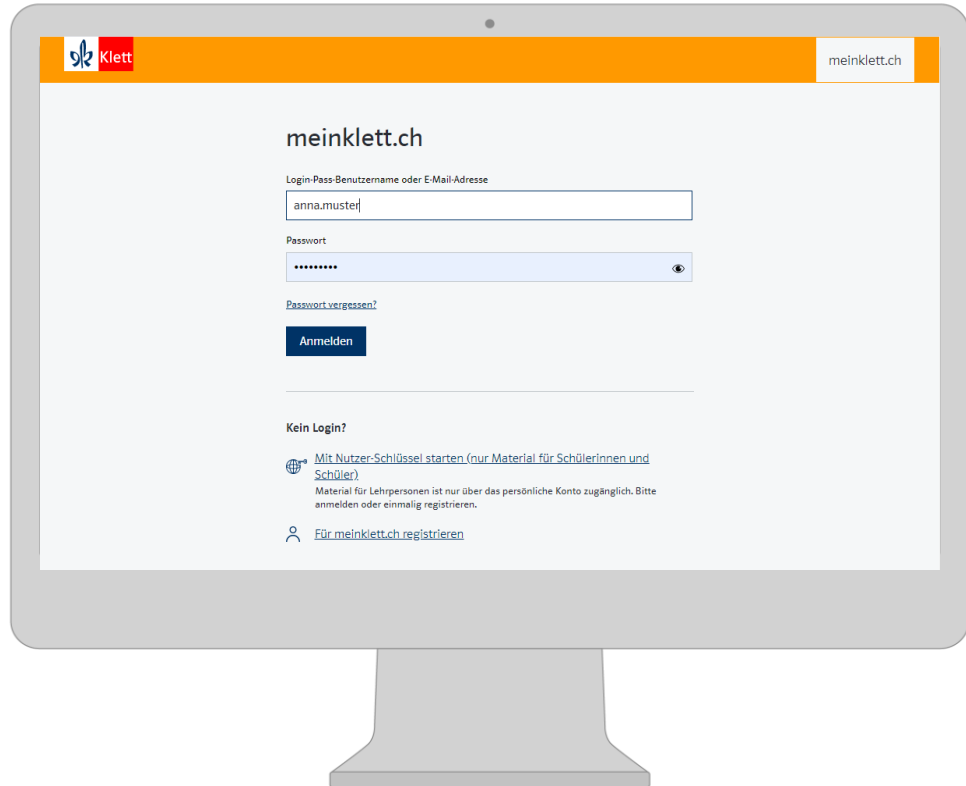
Inhalte freischalten

2. Einloggen auf meinklett.ch

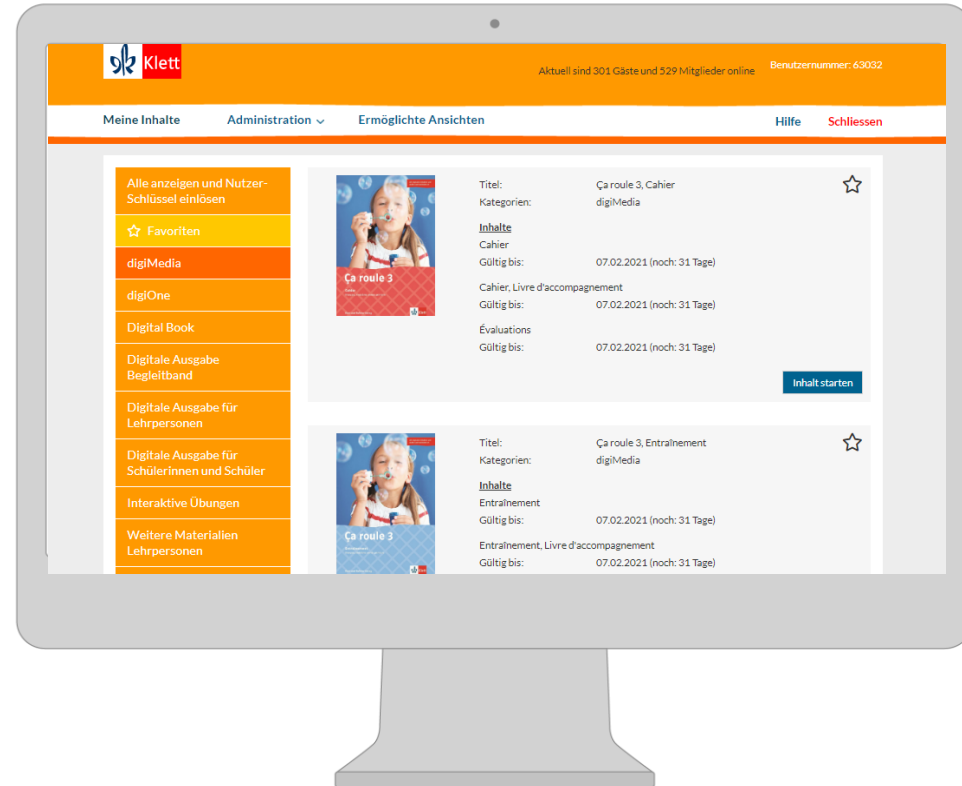
3. Nutzer-Schlüssel einlösen



digiMedia: über meinklett.ch aufrufen



1. Anmelden



2. digiMedia «Ça roule» wählen

digiMedia: digitale Inhalte seitengenau aufrufen

Unité 1, Bonjour

1 Bonjour! Comment ça va?

A Sammel in der Klasse die Wörter für «Guten Tag» und «Hallo» in verschiedenen Sprachen.

Kelamüepal Hello ola
Zdravo Hola Buongiorno
Bonjour Dzień dobry こんにちは

B Schau die Bilder an. Was könnte das, was die Personen sagen, auf Deutsch heißen?

Merci, très bien. Bonjour! Comment ça va?

1 C Höre das Lied (1. Strophe) und zähle, wie oft das Wort «bonjour» vorkommt. Kreuze jedes Mal ein Kästchen an, wenn du das Wort hörst.

D Höre das Lied nochmals. Nummeriere die Sprechblasen bei 1B in der richtigen Reihenfolge.

8 huit

Audio 1-2, Exercices interactifs 4-9

E Verbinde die Bilder mit den passenden grün markierten Zeilen des Liedtextes.

Bonjour!
Bonjour, bonjour,
comment ça va?
Merci, très bien.
ça va bien, et toi?
Bonjour chère maman,
comment ça va?
Bonjour cher papa,
comment ça va?

Bonjour, bonjour,
j'aime bien danser.
Bonjour, bonjour,
et j'aime chanter.

F Besprecht miteinander, warum es im Lied geht. 1E und das Vocabulaire (= Lernwortschatz) auf Seite 18 helfen euch dabei.

1 G Hört das Lied mehrmals und macht zu jeder Liedzeile eine passende Geste oder Bewegung.

1 H Singt das Lied gemeinsam.

2 I Hört nun auch die 2. Strophe des Liedes und singt beide Strophen.

I Spielt «Le carrousel». Bildet dazu einen Innen- und einen Aussenkreis. Als Erstes begrüßt das Kind aus dem Aussenkreis sein Gegenüber. Das Kind aus dem Innenkreis grüßt ebenfalls und fragt, wie es geht. Danach bewegt sich der Aussenkreis um eine Position weiter.

Bonjour!
Bonjour!
Comment ça va?
Très bien, merci.

neuf 9

Schüler/-in

Klett digiMedia

Ça roule 3, Cahier

Schüler/-in Lehrperson

Blättern und Medien zeigen

Seite 8/9

Audio (2)

1 Bonjour! Comment ça va? (1ère strophe de la chanson)

2 Bonjour! Comment ça va? (1ère et 2ème strophe de la chanson)

Vocabulaire et Grammaire (1)

Unité 1 - Vocabulaire

8

digiMedia: digitale Inhalte seitengenau aufrufen

Unité 1, Bonjour

1 Bonjour! Comment ça va?

A Sammel in der Klasse die Wörter für «Guten Tag» und «Hallo» in verschiedenen Sprachen.

Kαλημέρα Hello ola
Zdravo Hola Buongiorno
Bonjour Dzień dobry こんにちは

B Schau die Bilder an. Was könnte das, was die Personen sagen, auf Deutsch heißen?

Merci, très bien. Bonjour! Comment ça va?

1 C Höre das Lied (1. Strophe) und zähle, wie oft das Wort «bonjour» vorkommt. Kreuze jedes Mal ein Kästchen an, wenn du das Wort hörst.

D Höre das Lied nochmals. Nummeriere die Sprechblasen bei 1B in der richtigen Reihenfolge.

8 huit

Audio 1-2, Exercices interactifs 4-9

E Verbinde die Bilder mit den passenden grün markierten Zeilen des Liedtextes.

Bonjour!
Bonjour, bonjour,
comment ça va?
Merci, très bien.
ça va bien, et toi?
Bonjour chère maman,
comment ça va?
Bonjour cher papa,
comment ça va?

Bonjour, bonjour,
j'aime bien danser.
Bonjour, bonjour,
et j'aime chanter.

F Besprecht miteinander, warum es im Lied geht. 1E und das Vocabulaire (= Lernwortschatz) auf Seite 18 helfen euch dabei.

1 G Hört das Lied mehrmals und macht zu jeder Liedzeile eine passende Geste oder Bewegung.

H Singt das Lied gemeinsam.

I Hört nun auch die 2. Strophe des Liedes und singt beide Strophen.

I Spielt «Le carrousel». Bildet dazu einen Innen- und einen Aussenkreis. Als Erstes begrüßt das Kind aus dem Aussenkreis sein Gegenüber. Das Kind aus dem Innenkreis grüsst ebenfalls und fragt, wie es geht. Danach bewegt sich der Aussenkreis um eine Position weiter.

Bonjour!
Bonjour!
Comment ça va?
Très bien, merci.

neuf 9

Lehrperson

Klett digiMedia

Ça roule 3, Cahier

Angemeldet als hildgard.meier@klett.ch
Benutzernummer: 63032
Abmelden

Schüler/-in | **Lehrperson**

Blättern und Medien zeigen

Seite 8/9

Audio (2)

- 1 Bonjour! Comment ça va? (1ère strophe de la chanson)
- 2 Bonjour! Comment ça va? (1ère et 2ème strophe de la chanson)

Vocabulaire et Grammaire (1)

Audio-Skripte (2)

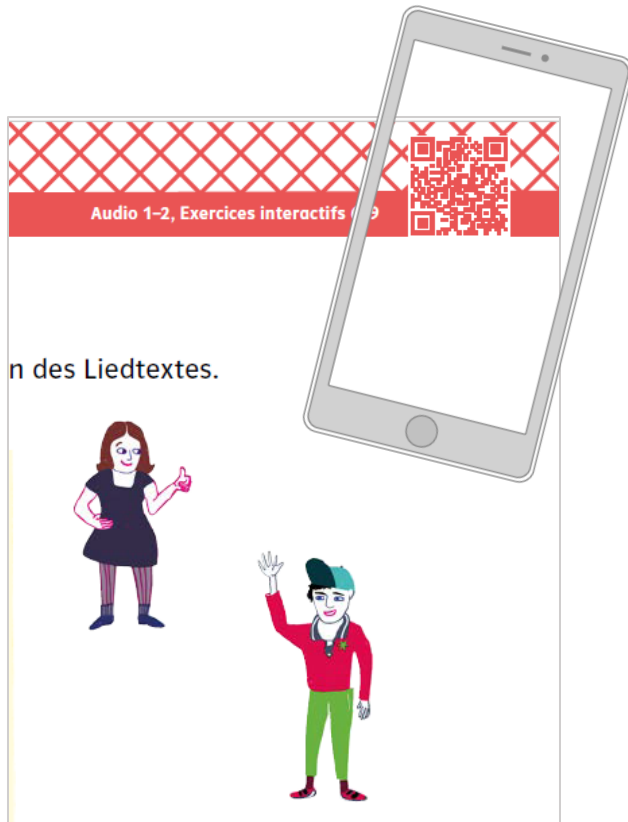
Lösungen zum Cahier (1)

digiMedia: per Scan nutzen

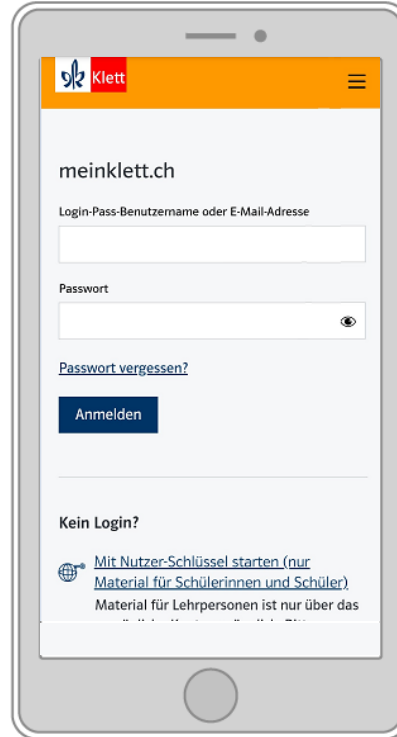


1. Scannen

digiMedia: per Scan nutzen



1. Scannen

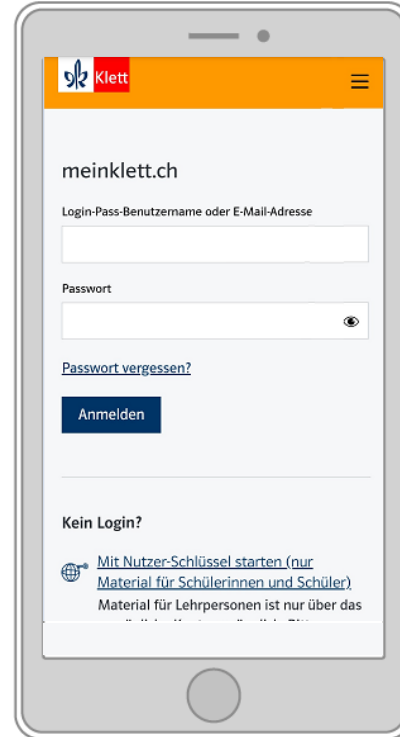


2. Einmalig
anmelden

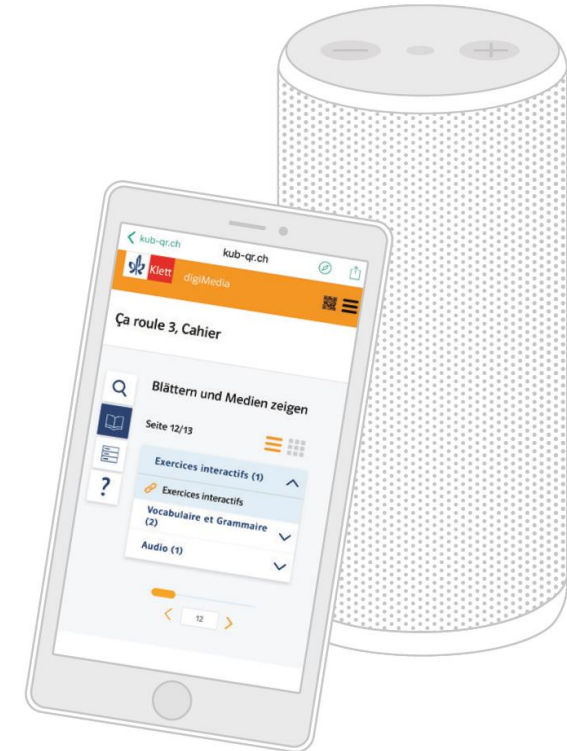
digiMedia: per Scan nutzen



1. Scannen



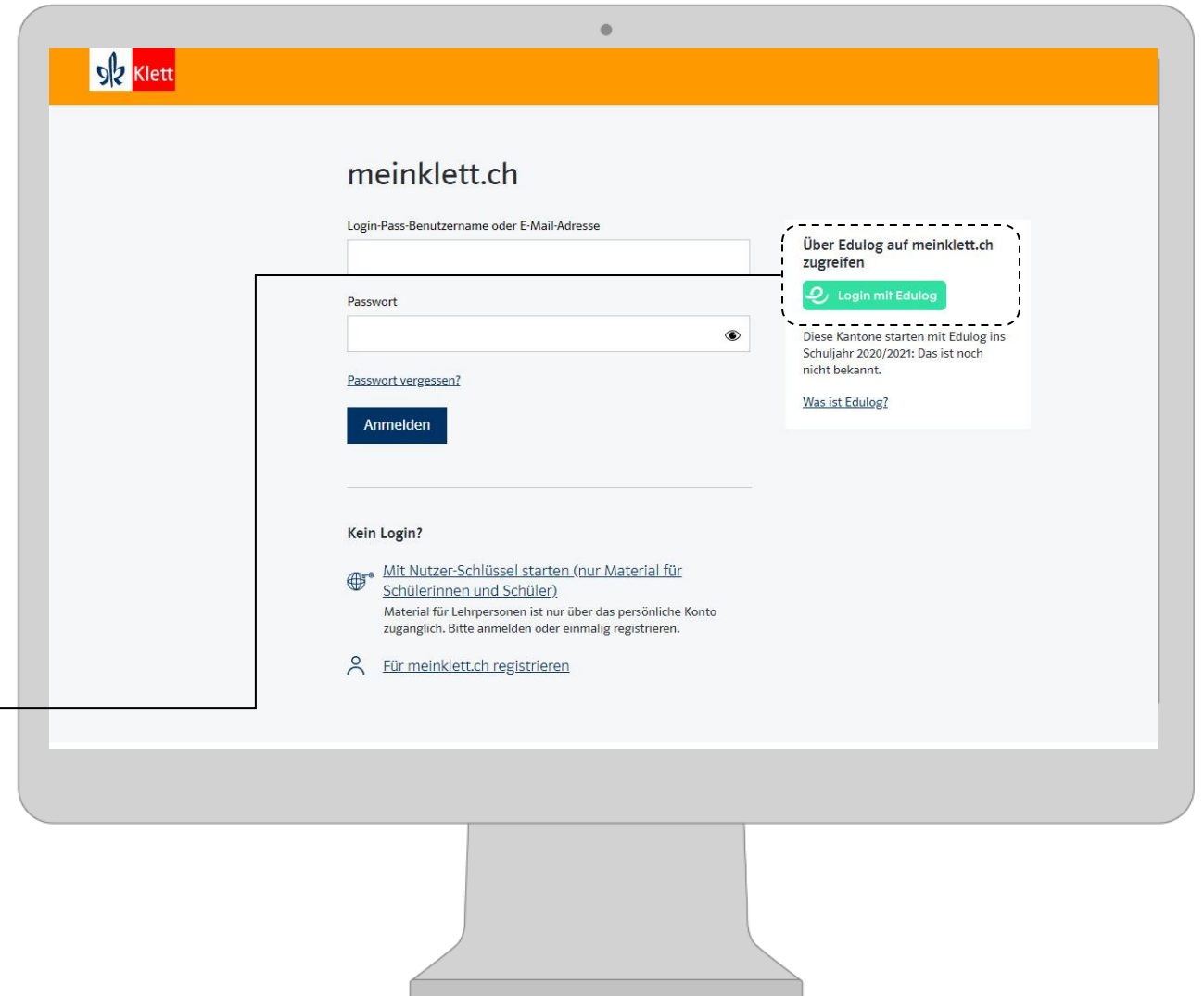
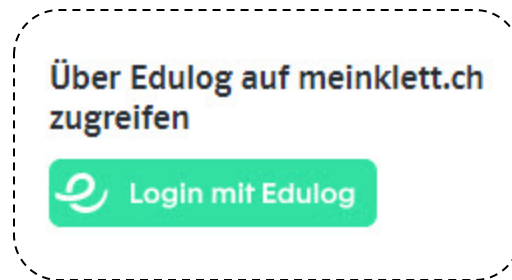
2. Einmalig
anmelden



3. Audio abspielen

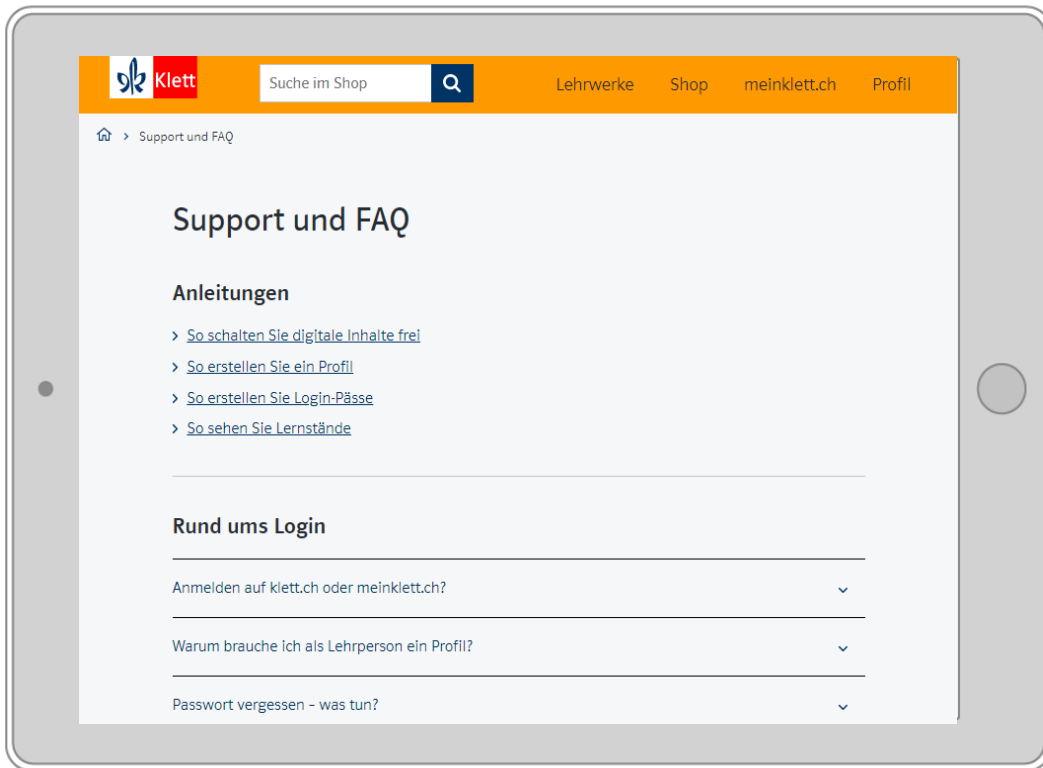
Edulog: ein Zugang für alles

Ab Mitte April 2021:
Login auf meinklett.ch
auch über Edulog

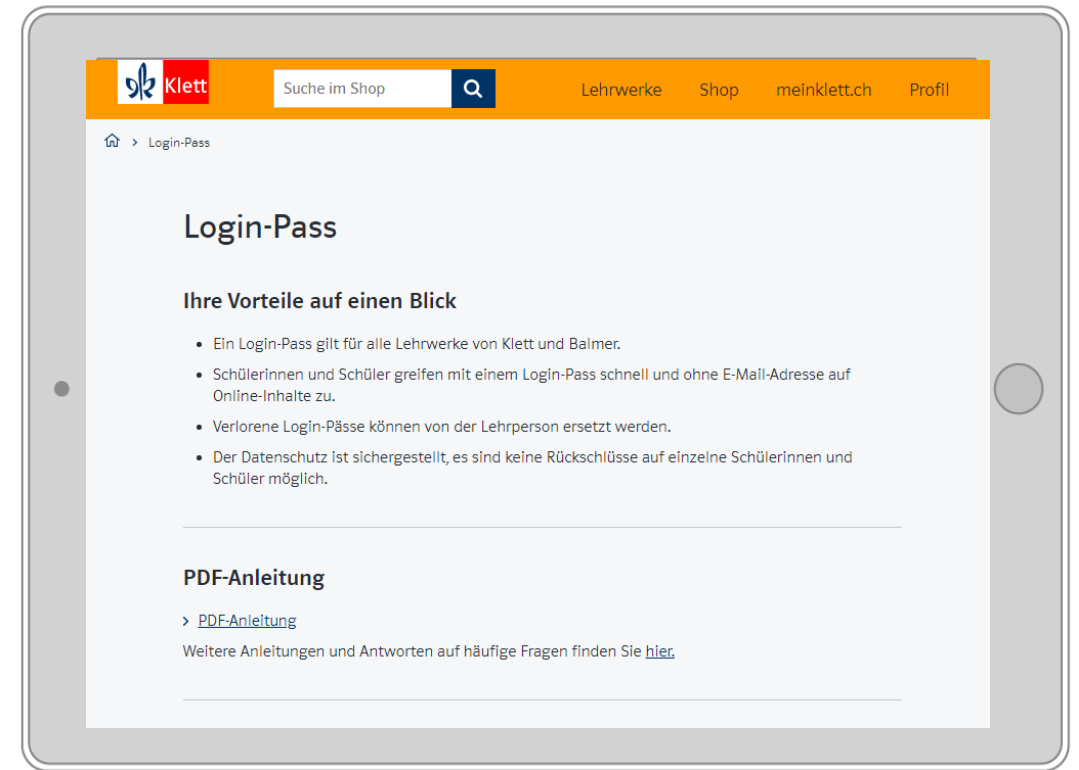


Mehr Informationen

klett.ch/support



klett.ch/login-pass



Vielen Dank für
Ihre Teilnahme
und auf Wiedersehen!

Für weitere Fragen
sind wir gerne da:
info@klett.ch
041 726 28 00

